



Vorbereitungsseminar für einen Aufenthalt in Frankreich



La Maison de France



Sophie Coumel, directrice

ausgesprochen
französisch



Programm

des Abends



Teil 1: Vor der Anreise

Teil 3: Universität und Studentenleben in Frankreich

Teil 2: Die Ankunft in Frankreich


Teil 4: France Alumni Deutschland




Campus France Deutschland




- Staatliche Agentur für die Förderung der französischen Hochschulbildung im Ausland
- Beratungsstelle in Berliner und Stuttgarter Institut français sowie München (BayFrance)



Beratung für SchülerInnen, Studierende, WissenschaftlerInnen und Institutionen



Förderung und Begleitung von Kooperationsprojekten und Studienaufenthalten



Teilnahme an Studienmessen und Organisation von Infoveranstaltungen

Partner des Abends



Ihr Projekt!

- **Deutsch? Französisch? Andere Staatsangehörigkeit?**
- **Erasmus? Komplettes Studium? DFH? Praktikum?**

Vor der Anreise

1

1

Die französische

Bürokratie



Sich vorbereiten

- ❖ **So bald wie möglich:** die Wohnungssuche
- ❖ **Mindestens ein Monat vor der Ankunft:** das Visum (falls erforderlich) und das Budget vorbereiten
- ❖ **Mindestens eine Woche vor der Ankunft:** die erforderlichen Dokumente vorbereiten

Die Wohnungssuche

und Tipps

- ✓ Wohnungen vor Ort besichtigen
- ✓ Mietvertrag unterschreiben (auch für eine WG) "Bail" auf Französisch
- ✓ Vorsicht vor Betrügern (Western Union, Anzeige auf Englisch)
- ✓ Alle wichtigen Unterlagen bei jeder Besichtigung bei sich haben (Ausweis, RIB, Bürgschaft...)



Die Wohnungssuche

und Tipps



Der Mietvertrag

(*contrat de location* oder *bail* genannt)

- ✓ Vorankündigung in der Regel von 3 Monaten, 1 Monat in Großstädten (1 Monat wenn möbliert)
- ✓ **Kaution:** max. 1 Monatsmiete, am besten per Scheck – wird spätestens 1 Monat nach dem Auszug zurück gegeben
- ✓ Eine **Bürgschaft** (Eltern)

Keine Anmeldung in Frankreich

Die Bürgschaft

VISALE, kostenlose Mietgarantie für 18-30-Jährige

- ✓ Für möblierte oder unmöblierte Unterkünfte, bei einem öffentlichen oder privaten Vermieter
- ✓ **Für EU-Studenten:** Studentenausweis und gültiger Reisepass
- ✓ **Für Nicht-EU-Studenten:** Visum für den langfristigen Aufenthalt (VLS-TS)

Online-Antrag: visale.fr



CROUS-Studentenwohnheim



Die CROUS-Studentenwohnheime

- ✓ CROUS sind regionale Einrichtungen
- ✓ Die Wohnheime sind für alle internationalen Studierende zugänglich
- ✓ Rufen Sie die CROUS Ihrer Gastuniversität an, um nach Zimmer Möglichkeiten zu fragen

1

Die Wohnungssuche

und Tipps

VISALE. 
CONNECTE EMPLOI ET LOGEMENT



CAMPUS
FRANCE
campusfrance.org



Dossier Campus
France:
**Wohnen in
Frankreich**



<https://www.allemagne.campusfrance.org/wohnen-studium-frankreich>

Die Finanzierungsmöglichkeiten

Sobald Sie ein Mietvertrag haben!

Das Wohngeld (erst ab 8 Monate in Frankreich)

In Frankreich CAF (caisse d'allocations familiales) genannt

- ✓ Für alle Studierenden (auch für nicht Franzosen)
- ✓ Ca. ein Drittel der Monatsmiete wird zurückgezahlt
- ✓ Entweder APL (Aide personnalisée au logement) oder ALS (Allocation de logement social), je nach Wohnungsart
- ✓ Online zu beantragen – auch noch nach dem Einzug möglich



Erforderliche Unterlagen

- ✓ Mietvertrag
- ✓ Studentenausweis
- ✓ RIB (Relevé d'identité bancaire) = IBAN **français**
- ✓ Personalausweis
- ✓ Geburtsurkunde

Die Finanzierungsmöglichkeiten

- ✓ ERASMUS+ (540€ pro Monat – 690€ für ein Praktikum)
- ✓ Starter-Kit von BayFrance
- ✓ Andere Stipendien durch die online Suchmaschine von Campus France



CampusBourses

Die Finanzierungsmöglichkeiten

Das BAfög

- **Auch im Ausland!**
- **Mehr Chance das Bafög zu bekommen mit dem neuen Reform!**
 - ✓ Förderhöchstsatz von 861€ auf 934€
 - ✓ Einkommenfreigrenze der Eltern von 2.000€ auf 2.415€
 - ✓ Vermögensfreibetrag (bis 29 Jahre) von 8.200€ auf 15.000€
 - ✓ Vermögensfreibetrag (ab 30 Jahre) von 8.200€ auf 45.000€
 - ✓ Altersgrenz von 30 Jahre auf 45 Jahre

CROUS

- **Wenn Sie Franzosen sind**
- **Für langere Aufenthalte (ab einem Jahr für die EU-Bürger*innen)**

Achtung!

- ✓ Die Hälfte muss **zurück gezahlt** werden (max 10.000€)

- ✓ Muss **nicht zurück gezahlt** werden

Für die Nicht-EU-Bürger*innen:

Das Visum

Nichteuropäische Studierende brauchen ein Langzeitvisum zum Studieren

- VSL-TS („visa de séjour long valant titre de séjour“)
- Visum „Etudiant-concours“
- Visum „Etudiant-programme de mobilité“ (für eine Mobilität in mindestens zwei EU-Ländern)

Antragsverfahren

Wann? Frühestens 3 Monate vor und spätestens 15 Tage vor der angestrebten Abreise

Wo? Im französischen Konsulat in Frankfurt oder im Konsulat Ihres Wohnsitzlandes

Erforderliche Unterlagen

- ✓ **Zulassungsdokument** von einer französischen Hochschule
- ✓ Vom Konsulat verlangten Dokumente

Fragen: visas.francfort-de@diplomatie.gouv.fr

Die Check-Liste

Nützliche Dokumente während ihres Aufenthalts

- ✓ Personalausweis
- ✓ Das Learning Agreement
- ✓ RIB – IBAN
- ✓ Elternlohnzetteln

Übersetzte Dokumente

- ✓ Geburtsurkunde
- ✓ Haftpflicht- und Krankenversicherung



Die Sprache

verbessern

In Deutschland

- Bei jedem Institut français in Deutschland
- Angebote für Studierende (2-Wochen-Intensivkurse, Sommerkurse...)

In Frankreich

- Sprachaufenthalt im Sommer
- Stipendien vom DFJW für **Intensivsprachaufenthalte** in Frankreich
- Sprachkurse an der **Universität** vor dem Semesterbeginn

Online

- **Parkur**: Online Französisch in Vorbereitung auf eine Mobilität
- **DUO Online**: Französisch Online lernen, um sich auf einen Auslandsaufenthalt vorzubereiten
- **Flashcards apps**



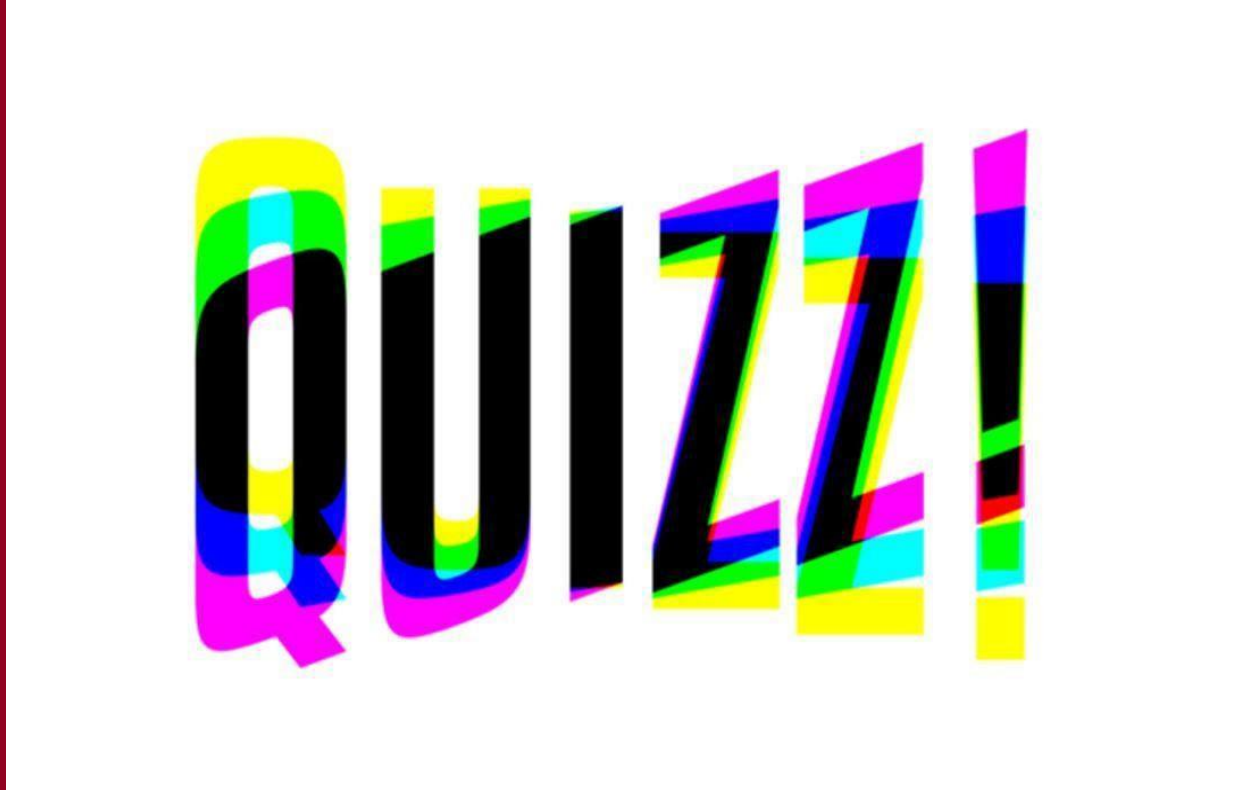
ausgesprochen
français



Fragen?

1

Kahoot – Runde 1



1



Die Ankunft in Frankreich

2

❖ Die erste Woche nach der Ankunft:

- CVEC bezahlen (außer Erasmus-Studierende): 95€
- Immatrikulation an der Hochschule
- Bankkonto eröffnen
- Validierung des Aufenthaltstitels (falls erforderlich)
- Einschreibung bei der Krankenkasse

Le certificat de scolarité

Die Immatrikulationsbescheinigung

Erasmus+: Das Learning Agreement

Von Studierenden auszufüllen:

- Name, akademisches Jahr, Studiengang
- Name der Gastuniversität
- Vorgesehenes Studienprogramm
- Unterschrift der Studierenden
- Unterschriften der Heimat- und Gastuniversität

Wichtig

Eine Änderung des Learning Agreements ist innerhalb von 2 Wochen nach der Ankunft noch möglich!

Komplettes Studium: « inscriptions académiques » & « inscriptions pédagogiques »

Inscriptions académiques:

- Endgültige Einschreibung bei der Uni
- "carte étudiante"
- Studiengebühren bezahlen

Inscriptions pédagogiques:

- Deine Kurse auswählen



Learning Agreement Studium

Hochschulbildung:
Lernvereinbarung
Name der/des
Studierenden

Studierende/r	Nachname(n)	Vorname(n)	Geburtsdatum	Staats- angehörigkeit ¹	Geschlecht [m/w/d]	Studienzyklus ²	Fachbereich, Code ³
Die Heimathoch- schule/ entsendende Einrichtung	Name	Fakultät/ Fachbereich/ Abteilung	Erasmus-Code ⁴ (sofern vorhanden)	Adresse	Land, Ländercode	Name; E-Mail-Adresse; Telefonnummer der Kontaktperson ⁵	
Die Gasthochschule /aufnehmende Einrichtung	Name	Fachbereich/ Abteilung	Erasmus-Code (sofern zutreffend)	Adresse	Land, Ländercode	Name; E-Mail-Adresse; Telefonnummer der Kontaktperson	

Vor der Mobilitätsphase auszufüllender Abschnitt

Studienprogramm an der Gasthochschule				
Geplante Dauer der Mobilitätsphase: von [Monat/Jahr] bis [Monat/Jahr]				
Tabelle A Vor der Mobilitäts- phase	Komponentencode ⁶ (sofern vorhanden)	Komponententitel bei der Gasthochschule (wie im Vorlesungsverzeichnis angegeben ⁷)	Semester	Anzahl der ECTS Credits ⁸ , die nach erfolgreichem Abschluss von der Gasthochschule verliehen werden
				Gesamt: ...

Link zum Vorlesungsverzeichnis der Gasthochschule mit Beschreibung der Lernergebnisse: *[Link zu relevanten Informationen]*

Das Bankkonto

- Französische Bank oder französische IBAN (für die Miete – besser aber kein muss –, das CAF, usw.)
- "Chèque" (sic)

Erforderliche Dokumente

- ✓ Wohnsitznachweis (in **Frankreich** – aber manchmal in Europa): Rechnung für Gas, Strom, Wasser, Telefon oder Internetanbieter, Mietquittung, Steuerbescheid, Wohnsteuer oder Grundsteuer
- ✓ Ausweis (Personalausweis, Reisepass oder Aufenthaltstitel)
- ✓ Ein zweiter Identitätsnachweis (Gesundheitskarte oder Familienbuch),

Tipp: Gibt es in Frankreich eine Partnerbank?

Und **Online-Bank**?

- Nicht unbedingt Vorort sein
- Französische IBAN (Achtung nicht bei N26...)
- Revolut, Pumpkin, Lydia, Nickel,...



Die Krankenversicherung

Für die Europäer*innen

Die europäische Krankenversicherungskarte (EKVK) erleichtert den Zugang zu medizinischen Versorgungsleistungen.

Privatversichert?

- ✓ Bescheinigung der Krankenkasse auf Frz. oder Eng. vor der Abfahrt → keine EKVK
- ✓ Zahlung des Höchstpreises beim Arztbesuch → später Rückzahlung von der deutschen Versicherung

Gesetzlich versichert?

- ✓ EKVK vor der Abfahrt beantragen
- ✓ Vor Ort: freiwillige Anmeldung bei der Mutuelle
- ✓ 25€ beim Arztbesuch – ca. 17€ erstattet ohne Mutuelle



Die Krankenversicherung

Für die Nicht-Europäer*innen (oder diejenigen die lange in Frankreich bleiben oder viel zum Arzt gehen)

Sich in Frankreich versichern

- ✓ Ab September 2018: **kostenlos**
- ✓ Anmeldung über etudiant-etranger.ameli.fr
- ✓ Benötigte Dokumente: RIB (IBAN), **Geburtsurkunde**,
Ausweis, Immatrikulationsbescheinigung
- ✓ Erhalt einer « carte vitale », die man bei jedem Arztbesuch vorzeigen
muss. **Dauert mehrere Monate** – zuerst eine vorläufige Bescheinigung
- ✓ EKVK beantragen, wenn man innerhalb der EU
reisen will

Tutorial on [YouTube](#)



Die Krankenversicherung



Die Hausratversicherung

(assurance multi-risques habitation)

- ✓ **Pflicht** für jeden MieterIn (ca. 50€ pro Jahr)
- ✓ Bei der Bank oder bei einer Versicherungsgesellschaft zu beantragen
- ✓ Bei der Abreise nicht vergessen, den Vertrag zu kündigen

Die Haftpflichtversicherung („Responsabilité civile“)

- ✓ **Pflicht** in Frankreich
- ✓ Die deutsche gilt oft in Frankreich
- ✓ Oft **in der Hausratversicherung inklusiv**


Fragen?

2

Kahoot round 2



2



Universität und Studentenleben in Frankreich

3

Die Pré-rentree

- ✓ Einführungswoche bzw. -tag
- ✓ Hilfe bei der "inscription pédagogique" (Kursauswahl), und der Erstellung des digitalen Arbeitsbereiches
- ✓ Anmeldung für Sportkurse beim SUAPS*
- ✓ Universitätsrundgang und Kennenlernen der KommilitonInnen
- ✓ Kontaktaufnahme mit Buddy-Programm

*Service universitaire des activités physiques et sportives



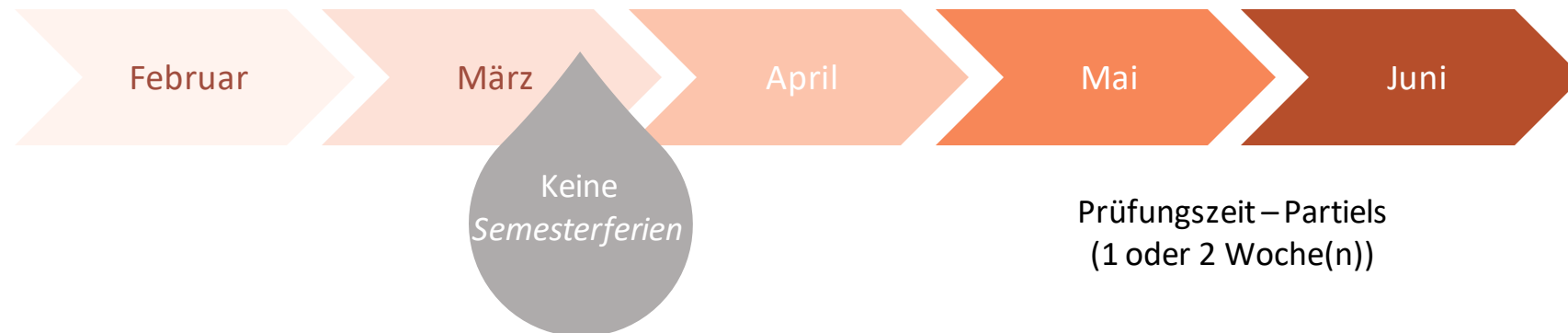
Die Pré-rentree

Der Universitätskalender

Wintersemester – 1er semestre



Sommersemester – 2nd semestre



3

Grundsätze des Uni-Alltags



- Wenig Austausch mit den DozentInnen während der Vorlesungen (CM), etwas mehr in den Seminaren (TD)
- Kein akademisches Viertel
- Notenskala (sur 20)
- Pflichtkurse, Anwesenheitspflicht
- Wenige Hausarbeiten und Referate, viele Klausuren
- Keine Semesterferien - dafür 3-4 Monate Ferien im Sommer!

Nebenjob und Praktikum

Nebenjob – Job étudiant

- Keine Arbeitserlaubnis erforderlich
- Maximal 964 Stunden pro Jahr, um den Studierendenstatus zu behalten.
- Französischer Mindestlohn (SMIC): 10,85€ brutto, 8,60€ netto (pro Stunde)

Praktikum

- Beahlt ab 2 Monate (mindestens 600,60€ pro Monat)
- Praktikumsvereinbarung (Universität · Praxes DFJW-Programm)

Freiwilligendienste

The logo for StudentJob, featuring a stylized pink and purple figure next to the text "StudentJob".The logo for l'Étudiant, featuring the text "l'Étudiant" in red with a blue horizontal bar above the "i".The logo for JOBAVIZ, featuring a blue graduation cap icon above the text "JOBAVIZ" in blue.The logo for indeed, featuring the text "indeed" in blue with a blue arc above the "i".The logo for CAP CAMPUS, featuring a pink star icon and the text "CAP CAMPUS" in bold, with "Jeunes & Etudiants" written in smaller text above.The logo for Jobetudiant.net, featuring an orange and yellow icon and the text "Jobetudiant.net" with "Offres d'emplois pour étudiants" below.

Frankreich

günstig entdecken

Studentenermäßigungen

- ✓ Kultur (Museen, Theater, Kino...)
- ✓ Sport (Städtische Sportanlagen, Angebote an der Uni...)
- ✓ SNCF Bahncard (Carte avantage jeune mit 30% Rabatt, TGVMax für unbegrenzte Reisen 80€/Monat...)

Bons plans

- ✓ Paniers bio des AMAP (frisches und lokales Gemüse und Obst)
- ✓ Boutiques Emmaüs (Second-Hand Kleidung, Möbelstücke, Bücher...)
- ✓ Apps gegen Lebensmittelverschwendung

Dune du Pyla



Fragen?

3

Kahoot round 3



3



Feedbacks!

4

DISCOVER

FRANCE

ALUMNI

FRANCE ALUMNI
DEUTSCHLAND NETZWERK

13.07.2022



GRÜNDUNG & ZIELE

Wann? November 2014 vom französischen Außenministerium gestartet

Was? Network und Onlineplattform mit Fokus auf Jobvermittlung

Warum? Halten Sie Ihre Verbindung zu Frankreich aufrecht
und fördern Sie das Studieren und Forschen in Frankreich
bei internationalen Student:innen

Für wen? Jeder, der außerhalb Frankreichs lebt und
das Hochschulsystem Frankreichs besucht hat

Assurer le « suivi régulier des ressortissants étrangers ayant accompli tout ou partie de leur cursus dans le système d'enseignement ou le réseau d'enseignement français à l'étranger »
(art. 6 loi n° 2010-873 du 27 juillet 2010 relative à l'action extérieure de l'Etat)



UNSERE MITGLIEDER

Ein weltweites Netzwerk

Schlüsselzahlen

340.000+ Mitglieder

Präsenz

1 Internationale website

124 Länderwebsites

Multilinguale Plattform

34 Sprachen

Partner

ca. 3.500 Partner inkl. 1200 Unternehmen



DIE PLATTFORM

www.francealumni.de

The screenshot shows the top navigation bar of the France Alumni website. It includes social media icons for Facebook, Twitter, Instagram, YouTube, LinkedIn, and Email. A search bar contains the text "Inscription Newsletter". There are dropdown menus for "Länder-Websites" and language selection "DE | FR". A user profile dropdown shows "DARIO MÜLLER".

The main header features the "FRANCE ALUMNI DEUTSCHLAND" logo with a German flag and the "CAMPUS FRANCE" logo with the website "campusfrance.org".

The navigation menu includes: AKTUELLES, VERANSTALTUNGEN, NETZWERK, FRENCH TOUCH, KARRIERE, and a search icon.

The main content area has three featured cards:

- WEBINAR AUF ENGLISCH**: DONNERSTAG 9. JULI 2020 - AB 14 UHR
- 6. INFORMATIONSTAG FÜR NACHWUCHSWISSENSCHAFTLERINNEN**: DIE DEUTSCH-FRANZÖSISCHE HOCHSCHULE, DIE ASSOCIATION BERNARD GREGORY, DIE FRANZÖSISCHE BOTSCHAFT, CAMPUS FRANCE...
- Die Alumni wiederfinden und kontaktieren!**
- Entdecken Sie das weltweite Netzwerk**
- Sie sind eine Hochschule, eine Universität, ein Unternehmen? Werden Sie Partner von France Alumni**

DER FRANCE ALUMNI BOTSCHAFTER



Wer? Prof. Dr. Dario Müller, geboren 1987 in Lübeck, Deutsch-Peruaner

Akademische Karriere? PhD an der Aix-Marseille Graduate School of Management, IAE zum Thema "Luxury Consumers in the Digital Age: A Comparative Motivations Analysis of Patricians", M.A. von Aix-Marseille University und LL.M. von der Universität Strasbourg (CEIPI)

Berufliche Karriere? Professor für Modemanagement an der IU International University of Applied Sciences Stuttgart und seit 2006 Geschäftsführer der DARIO'S GmbH, Versanhandelshaus für Luxusgüter

Kontakt? deutschland@francealumni.fr

LinkedIn? <https://www.linkedin.com/in/dario-mueller/>

DEIN START IN FRANKREICH

Tipps zum Studienanfang in Frankreich:

- Bankkonto im Elsass eröffnen mit Deutschem Justificatif (Stromrechnung oder Telefonrechnung), Kreditkarte und Scheckbuch gleich mit beantragen! Adresse in Deutschland angeben.
- Passbilder bereit halten und immer im Portemonnaie mitführen, Termine abstimmen für die Inscription – selbige versuchen per E-Mail zu starten bevor Ihr ankommt
- Bestätigung über private Haftpflichtversicherung auf Englisch anfordern
- Bestätigung über Krankenversicherung auf Englisch anfordern
- Bestätigung von Eurem Vermieter einholen, dass Ihr immer pünktlich die Miete bezahlt habt in Deutschland (auf Englisch)
- Beglaubigte Kopien (in eurem Rathaus) von eurem deutschen Personalausweis und Abiturzeugnis machen (am besten jeweils 3 Stück)
- CVEC (<https://cvec.etudiant.gouv.fr>) bezahlen (€ 95,-)

DEIN START IN FRANKREICH

Tipps zum Studienanfang in Frankreich:

- Wohnungssuche:
- <https://www.leboncoin.fr>
- <https://www.lokaviz.fr> (da sind Crous Wohnung auch mit dabei)
- <https://www.location-etudiant.fr>
- Ihr werdet für den Anfang für Kaution und einmalige Kosten ca. 2.000 Euro sofort verfügbar haben müssen
- Sobald Ihr eine Wohnung habt CAF beantragen: <https://www.caf.fr> und ca. 4-8 Wochen einplanen
- Sofort ein « Justificatif de Domicile » bei eurem Vermieter anfordern als Bestätigung für alle Ämter dass Ihr in Frankreich lebt
- Gute Provider für euer Telefon sind Orange (bestes Netz und kundenfreundlich), Credit Agricole und Hellobank sind unkompliziert

JETZT

ANMELDEN!

www.francealumni.de



JETZT

ANMELDEN!

REPUBLIC OF FRANCE | FRANCE ALUMNI | CAMPUS FRANCE


Anmeldung

Name

Prénom


Email Adresse

Ich bin ein Mensch

 hCaptcha
Privatsphäre - Bedingungen

Ich stimme den [allgemeinen Nutzungsbedingungen](#) und auch der Anwendung von Cookies zu.
Campus France traite vos données pour créer votre compte, tous les champs sont obligatoires. Vous disposez de droits sur vos données. Pour en savoir plus [cliquez ici](#) ou contactez-nous à : dpo@campusfrance.org.


SICH ANMELDEN



1. Hier klicken



2. Vorname, Nachname, E-Mail eintragen und Captcha ausfüllen



3. Sich anmelden



UNSERE
SOZIALEN
NETZWERKE

Mehr nützliche Informationen auf **LinkedIn** and **Instagram** Konten... Lasst uns in Kontakt bleiben!

www.linkedin.com/company/france-alumni-deutschland/
www.instagram.com/francealumnideutschland/



DIESE

PRÄSENTATION

HERUNTERLADEN

<https://bit.ly/301Z0Yk>



TINA
MÜLLER





Und unsere
sozialen Netzwerke!
- Instagram,
Facebook, LinkedIn...

Berlin

Institut français Berlin
Kurfürstendamm 211

info.berlin@campusfrance.org

030 885 902 85/6

München

BayFrance
Barerstraße 21

info.bayfrance@tum.de

089 298 226 01

Stuttgart

Institut français Stuttgart
Schloßstraße 51

stuttgart@campusfrance.org

0711 239 25 23

Wir sind immer

für Euch da!

À bientôt en France !

